

Český národní registr dárců dřevě, o.p.s.
alej Svobody 80
323 18 Plzeň

VÝROČNÍ ZPRÁVA

2003

Obsah výroční zprávy:

Obecné údaje o společnosti

Zpráva o činnosti v roce 2003

Finanční zpráva

Výrok auditora

Poděkování

Obecné údaje o společnosti

Český národní registr dárců dřene, o.p.s. (dále jen „společnost“ nebo „ČNRDD“) je společností založenou za účelem poskytování obecně prospěšných služeb a činností v oblasti organizace a vyhledávání dárců kostní dřene. Společnost rovněž provozuje doplňkovou činnost, jejímž smyslem je lepší využití stávajícího majetku a pracovního potenciálu společnosti a vhodné doplnění hlavní činnosti.

Společnost je zapsána v Rejstříku obecně prospěšných společností u Krajského obchodního soudu v Plzni, v oddílu O, vložka č. 7, den zápisu 31. 12. 1998.

Název společnosti:	Český národní registr dárců dřene, o.p.s.
Sídlo společnosti:	alej Svobody 80, 323 18 Plzeň
IČO:	25228561

Správní rada společnosti k 31. 12. 2003:

Miroslav Kaiser	předseda správní rady
MUDr. Jana Švábková	členka správní rady
Ing. Jiří Neuberg	člen správní rady

Dozorčí rada společnosti k 31. 12. 2003:

Ing. Vladimír Rada
MUDr. PhDr. Jaromír Frič
MUDr. Michal Michal

Zpráva o činnosti v roce 2003

A. Hlavní činnost

Hlavní činnost organizace spočívá ve třech základních oblastech:

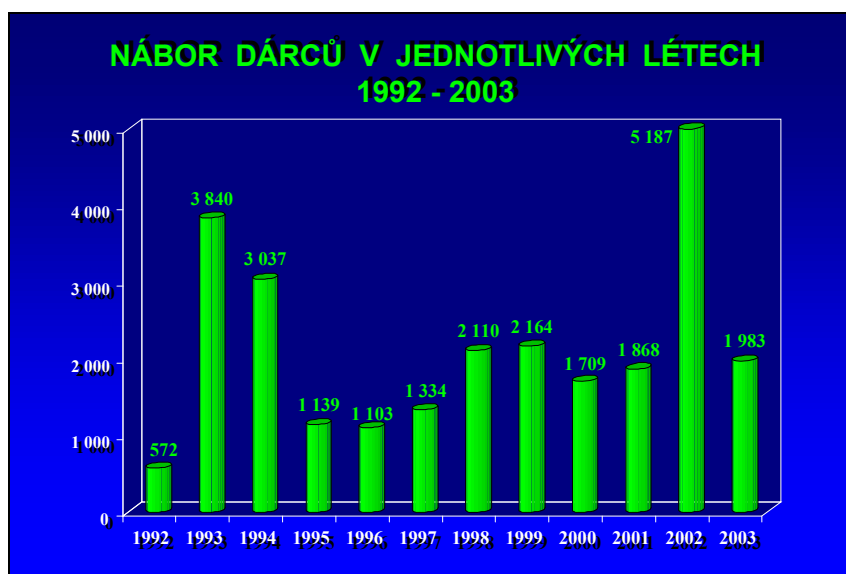
- Osvěta a nábor nových dobrovolných dárců dřeně a jejich zařazení do registru po získání informovaného souhlasu a vyšetření HLA transplantačních znaků
- Vyhledávání vhodného dárce pro konkrétní nemocné a vyšetřování HLA transplantačních znaků předběžně shodných dárců dle požadavků transplantačních center
- Organizace odběru krvetvorných buněk vybraného nejvhodnějšího dárce a jejich transport do příslušného transplantačního centra

a) Osvěta a nábor nových dárců dřeně, jejich vyšetření a zařazení do registru: Data za rok 2003 a souhrnná data za období 1993 - 2003

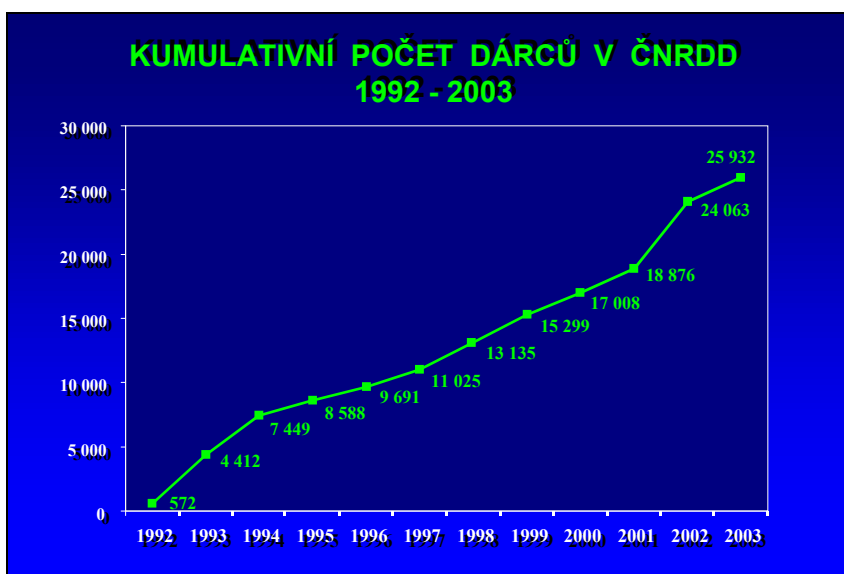
V roce 2003 vstoupilo do registru 1 983 nových dobrovolných dárců. K 31. 12. 2003 tak registr evidoval celkem 25 932 dobrovolných dárců.

Počet nových dárců zařazených v letech 1992 až 2003 ukazuje graf č. 1, kumulativní počet dárců v registru za posledních 10 let činnosti ukazuje graf č. 2.

Graf č. 1



Graf č. 2

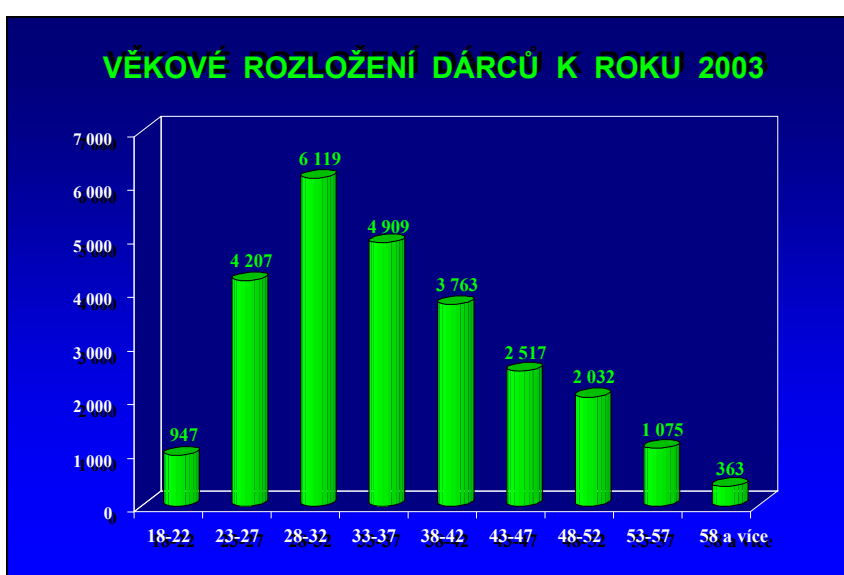


Stejně jako v posledních několika letech byli do registru zařazováni pouze dobrovolníci mladší 35 let, což umožní delší setrvání dárců v registru při stejných finančních nákladech na jejich vstupní vyšetření. Odběr mladších dárců je zároveň poněkud výhodnější i z transplantačního hlediska.

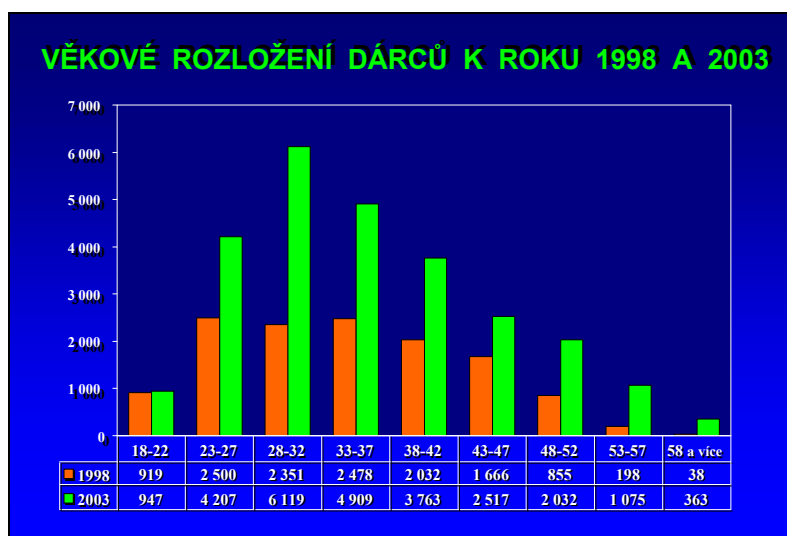
Zvolená strategie vedla k dalšímu zřetelnému posunu celkové věkové struktury registru k mladším ročníkům, což je velice výhodnou skutečností do budoucna.

Celkovou věkovou strukturu dárců registru k 31.12. 2003 ukazuje graf č. 3, věkovou strukturu registru k roku 1998 a 2003 a posun věku dárců k mladším ročníkům ukazuje graf č. 4.

Graf č. 3



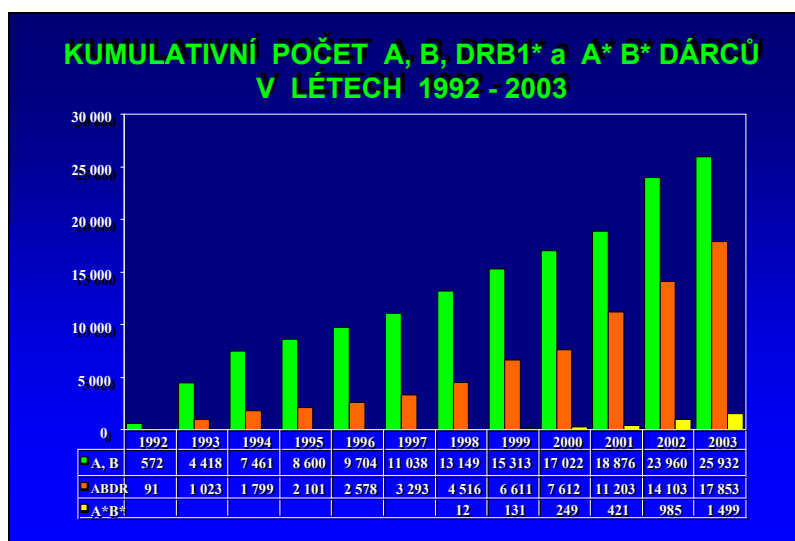
Graf č. 4



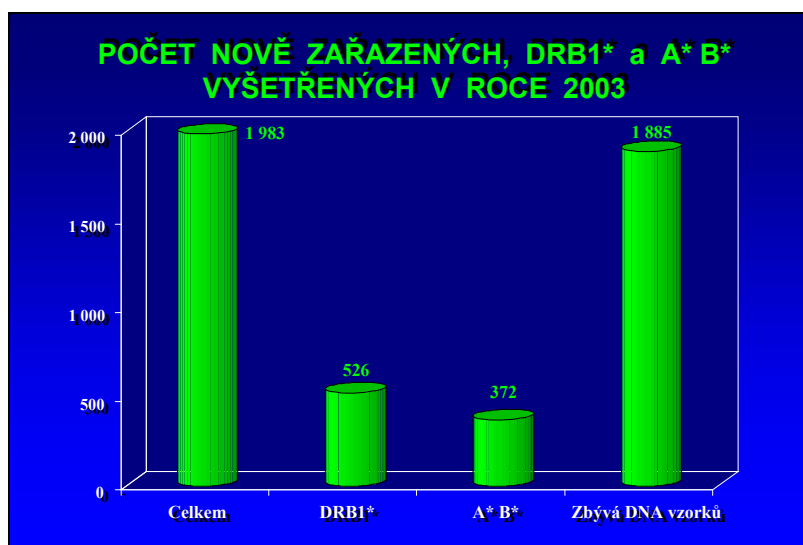
I v roce 2003 byl věnován prvořadý význam kvalitě vyšetření transplantačních znaků. Ta spočívá především v molekulárně genetických analýzách tzv. HLA antigenů. V roce 2003 bylo provedeno molekulárně genetické vyšetření HLA II. třídy (resp. DRB1 antigenů) u 3 750 dárců. Celkový počet dárců, vyšetřených těmito laboratorně i finančně náročnými metodami tak stoupl k 31. 12. 2003 na 17 853. Zároveň byla věnována pozornost již i molekulárnímu vyšetřování HLA antigenů I. třídy. K 31.12.2003 je v registru zařazeno již 1 499 dobrovolníků, vyšetřených kompletně molekulárně na HLA antigeny I. i II. třídy. Navíc se podařilo prakticky kompletně vyšetřit krevní vzorky dárců, které byly skladované po intenzivní náborové kampani s podporou TV Nova v roce 2002. Nicméně stále zůstává 1 885 nevyšetřených vzorků z roku 2003. Je předpoklad, že tento rozdíl bude konečně zpracován v průběhu roku 2004, třebaže představuje nemalý nápor na všechny spolupracující laboratoře.

Vývoj HLA typizace dárců v letech 1992 - 2003 ukazuje graf č. 5. Počet dárců, zařazených v roce 2003, rozsah jejich HLA vyšetření a počet chybějících DRB1 vyšetření ukazuje graf č.6.

Graf č. 5



Graf č. 6

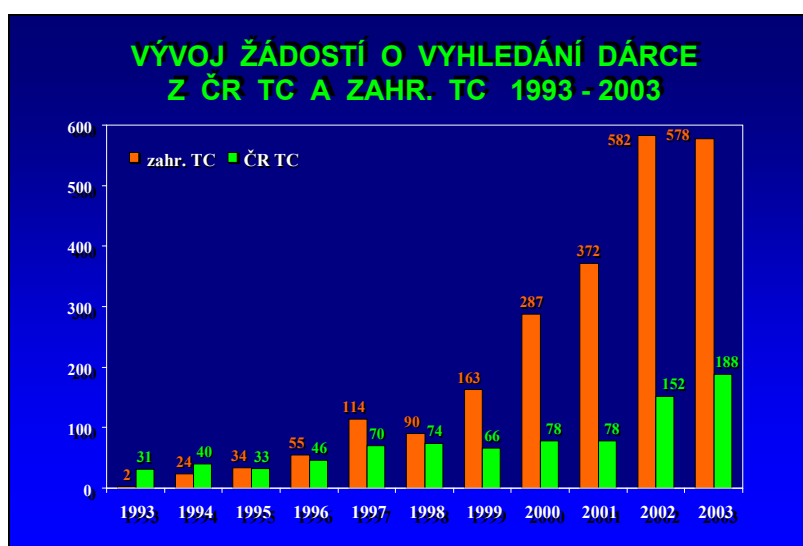


**b) Vyhledávání vhodného dárce pro konkrétní nemocné:
Data za rok 2003 a souhrnná data za období 1993 až 2003**

Počet žádostí o vyhledání vhodného dárce z českých transplantačních center v roce 2003 opět stoupl, počet žádostí ze zahraničních transplantačních center zůstal na stejné vysoké úrovni jako v předchozím roce. Během roku 2003 registr realizoval předběžné vyhledávání dárce pro celkem 766 pacientů, z toho 188 žádostí o vyhledání vhodného dárce obdržel registr z českých transplantačních center (ČR TC) a 578 žádostí pro nemocné z transplantačních center v zahraničí (zahr.TC).

Počet žádostí o vyhledání dárce v jednotlivých letech 1993 až 2003 pro české a pro zahraniční pacienty ukazuje graf č. 7. Počet žádostí zaslaných v roce 2003 z jednotlivých českých transplantačních center ukazuje graf č. 8.

Graf č. 7



Graf č. 8



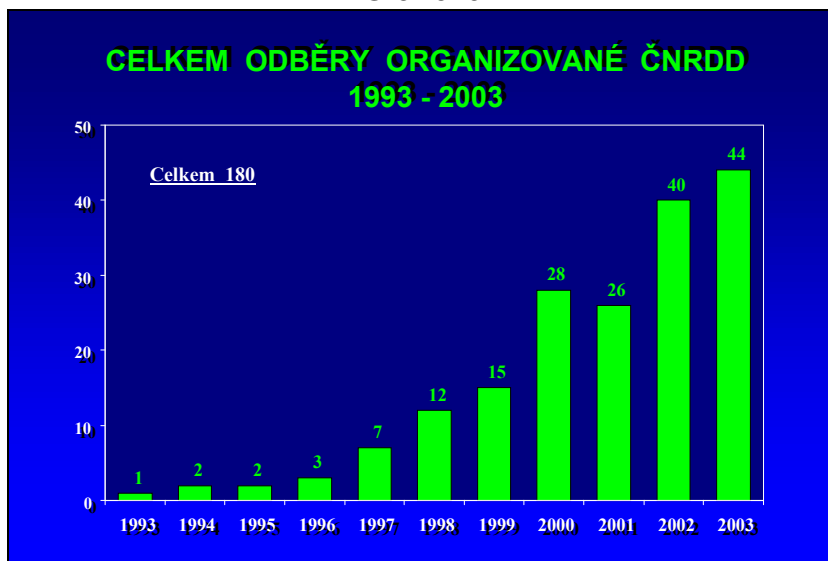
c) Organizace odběru krvetvorných buněk nejvhodnějšího dárce a jejich transport na příslušné transplantační centrum

Data za rok 2003 a souhrnná data za období 1993 - 2003

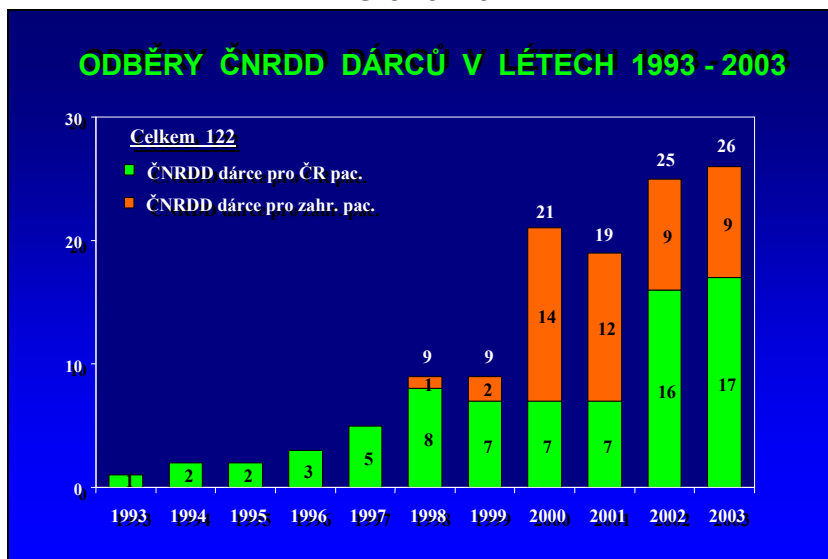
Počet uskutečněných odběrů krvetvorných buněk pro potřebné pacienty je nejdůležitějším kritériem úspěšné činnosti registru. Je proto potěšitelné, že počet uskutečněných odběrů dobrovolných dárců v roce 2003 oproti předchozím létům opět stoupl a dosáhl rekordního počtu za celou dobu existence registru. V roce 2003 bylo díky činnosti ČNRDD uskutečněno 44 nepříbuzenských transplantací. 17 odběrů českých dárců umožnilo transplantaci u českých pacientů, 9 českých dárců bylo odebráno pro zahraniční pacienty a 18x byl organizován a uskutečněn odběr zahraničního dárce pro českého pacienta. Od zahájení činnosti registru tak bylo celkem uskutečněno již 180 odběrů dárců a umožněno tak 177 nepříbuzenských transplantací /rozdíl tvoří opakované odběry pro stejného nemocného/.

Vývoj všech odběrů, organizovaných Českým národním registrem dárců dřeně v létech 1993 až 2003, ukazuje graf č. 9. Roční počty odběrů dárců, členů ČNRDD, ukazuje graf č. 10. Odběry zahraničních dárců, organizované prostřednictvím ČNRDD pro české pacienty, ukazuje graf č. 11.

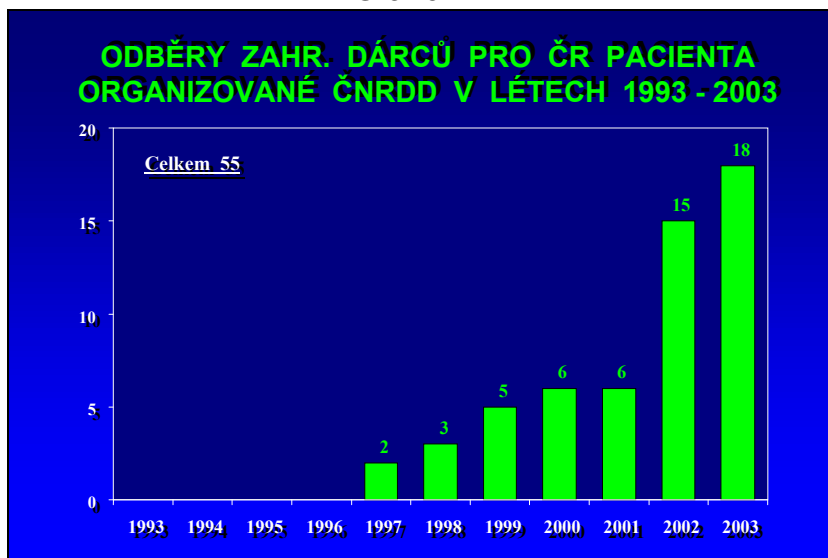
Graf č. 9



Graf č. 10



Graf č. 11



B. Doplnková činnost ČNRDD

ČNRDD provozuje doplňkovou činnost od r. 1999 s cílem získat další dodatečné finanční prostředky k realizaci hlavní činnosti, tj. především k náboru a vyšetřování nových dárců dřeně.

Doplňková činnost společnosti spočívala i v r.2003 částečně na tradičních akcích, jako bylo pořádání letního filmového festivalu v Plzni a prodej nástěnných kalendářů a cizojazyčných křížovek. Činnost tohoto typu byla oproti minulým létům již částečně utlumena a bylo jí dosaženo následujících hospodářských výsledků:

Akce	Náklady	Výnosy	Zisk
Filmový festival	56 054	48 357	-7 697
Křížovky	495	1 173	678
Kalendáře	133 420	170 881	37 462

Po vyhodnocení výsledků, zvážení pracnosti a výnosnosti uvedených tradičních akcí správní rada v závěru roku rozhodla, že tento typ doplňkové činnosti již nebude v příštích letech zajišťovat.

Přednostní doplňkovou činností ČNRDD pro nejbližší léta se z rozhodnutí správní rady stalo poskytování ubytovacích a stravovacích služeb v objektu Kamelot, který se v druhé polovině roku 2003 stal majetkem Nadace pro transplantace kostní dřeně a který umožňuje další rozvoj služeb a pomoci nemocným.

Penzion Kamelot, stojící v těsném sousedství FN v Plzni, slouží především k ubytování a stravování dárců dřeně, k ubytování pacientů po transplantaci dřeně, kteří dojíždějí na ambulantní kontroly ze vzdálených míst, a levnému ubytování příbuzných dlouhodobě hospitalizovaných pacientů, kteří tak mají možnost častého kontaktu s blízkou osobou. To vše má nezpochybnitelný přínos při vlastní léčbě, následné péči i pro zmírnění sociálních dopadů na pacienty. Ubytování, případně stravování uvedených osob je plně nebo částečně grantováno Nadací pro transplantace kostní dřeně. Efekt těchto služeb pro pacienty je nezpochybnitelný, byť je obtížné a mnohdy nemožné vyjádřit jej finančně.

Zbývající kapacita zařízení je využívána komerčně a dosažený zisk je v souladu se zákonem plně reinvestován do hlavní činnosti obecně prospěšné společnosti ČNRDD.

Ubytovací a stravovací středisko Kamelot provozuje ČNRDD na základě nájemní smlouvy (do první poloviny roku 2003 s původním majitelem, od druhého pololetí s Nadací pro transplantace kostní dřeně).

Hospodářský výsledek uvedené doplňkové činnosti v úhrnu roku 2003 je prozatím ve ztrátě (bližší rozbor viz Finanční zpráva). Od začátku roku 2003 probíhala konsolidace zařízení, k 1. lednu 2003 nastoupil nový personál a postupně byly provedeny některé nutné opravy. Správě zařízení byla věnována maximální pozornost a byly prováděny pravidelné analýzy hospodaření střediska, které byly pravidelně vyhodnocovány na jednáních správní rady společnosti. Díky přijatým opatřením došlo v druhé polovině roku 2003 ke zvratu, středisko začalo vytvářet zisk a zvolna eliminovat ztrátu z předchozích období

Finanční zpráva

Základní údaje z rozvahy k 31. 12. 2003

Aktiva

Stálá aktiva	2 217 326,76
Dlouhodobý nehmotný majetek	108 609,00
Software	205 098,00
Oprávký k software	104 823,00
Drobný dlouhodobý nehmotný majetek	50 179,00
Oprávký k drobnému dlouhodobému nehmotnému majetku	41 845,00
Dlouhodobý hmotný majetek	2 108 717,76
Samostatné movité věci a soubory movitých věcí	13 005 646,82
Oprávký k samostatným movitým věcem a souborů movitých věcí	10 896 929,06
Oběžná aktiva	12 536 239,63
Zásoby	238 601,00
Materiál	64 611,99
Zboží	173 989,01
Pohledávky	5 052 996,98
Odběratelé	4 966 775,91
Provozní zálohy	249 914,12
Daňové pohledávky	
Jiné pohledávky	28 144,55
Opravná položka k pohledávkám	191 837,60
Krátkodobý finanční majetek	7 244 641,65
Pokladny	141 112,62
Bankovní účty	7 103 529,03
Přechodná aktiva	1 800 838,67
Náklady příštích období	210 105,00
Příjmy příštích období	1 590 733,67
Aktiva celkem	16 554 405,06

Pasíva

Vlastní zdroje krytí stálých a běžných aktiv	11 573 427,13
Vlastní jmění	5 024 375,10
Fondy	7 476 453,79
Účet hospodářského výsledku	669 809,69
Zisk, ztráta minulých let	-1 597 211,45
Cizí zdroje	4 980 977,93
Zákonné rezervy	2 858 000,00
Krátkodobé závazky	1 921 622,64
Dodavatelé	1 274 261,80
Zaměstnanci	242 832,00
Závazky k institucím soc. a zdravot. pojištění	100 235,00
Stát - daňové závazky	269 305,84
Jiné závazky	34 988,00
Přechodné účty pasívní	201 355,29
Výdaje příštích období	28 866,29
Výnosy příštích období	116 664,00
Dohadné účty pasívní	55 825,00
Pasíva celkem	16 554 405,06

Základní údaje z výkazu zisku a ztráty k 31. 12. 2003

	Činnost hlavní	Činnost doplňková	Činnost správní	Společnost celkem
NÁKLADY				
Spotřeba materiálu	7 057 976,83	515 821,02	57 240,69	7 631 038,54
Spotřeba energie		115 693,21		115 693,21
Prodané zboží		299 353,82		299 353,82
Opravy a udržování	3 515,10	8 901,90		12 417,00
Cestovné	708 456,87			708 456,87
Náklady na reprezentaci	42 772,84		840,10	43 612,94
Ostatní služby	11 824 432,68	1 118 061,29	588 063,57	13 530 557,54
Osobní náklady	2 912 167,00	1 121 766,00	575 287,00	4 609 220,00
Daň silniční	2 250,00		1 550,00	3 800,00
Ostatní daně a poplatky			280,00	280,00
Ostatní pokuty a penále			89,88	89,88
Kurzové ztráty			428 868,18	428 868,18
Odpisy dlouhodobého majetku	893 725,57	141 240,26	87 171,01	1 122 136,84
Tvorba rezerv			2 858 000,00	2 858 000,00
Ostatní náklady	1 564 963,24	7 003,19	295 028,70	1 866 995,13
NÁKLADY CELKEM	25 010 260,13	3 327 840,69	4 892 419,13	33 230 519,95
VÝNOSY				
Tržby za vlastní výrobky		1 005 808,01		1 005 808,01
Tržby z prodeje služeb	28 267 597,04	521 716,07		28 789 313,11
Tržby z prodaného zboží		808 264,13		808 264,13
Úroky			13 897,66	13 897,66
Kurzové zisky			446 216,62	446 216,62
Ostatní výnosy	18 954,41	13 774,84	264 210,86	296 940,11
Provozní dotace	2 500 000,00		239 530,00	2 739 530,00
VÝNOSY CELKEM	30 786 551,45	2 349 563,05	963 855,14	34 099 969,64
VÝSLEDEK HOSPODAŘENÍ PŘED DANÍ	5 776 291,32	-978 277,64	-3 928 563,99	869 449,69
Daň z příjmů			182 590,00	199 640,00
ZDANĚNÝ VÝSLEDEK HOSPODAŘENÍ			-4 111 153,99	669 809,69

Vyhodnocení finanční situace společnosti

V roce 2003 skončilo hospodaření společnosti ziskem po zdanění ve výši 670 tisíc Kč, při celkových nákladech 33 230 tisíc Kč a celkových výnosech 34 100 tisíc Kč. Popis tvorby výsledku hospodaření a majetkové a finanční struktury společnosti k 31. 12. 2003 jsou uvedeny ve finančních výkazech společnosti.

Účetní výkazy

Stav konkrétních forem majetku a struktura zdrojů jeho financování ve společnosti k 31. 12. 2003 a tvorbu výsledku hospodaření v roce 2003 zachycují účetní výkazy Rozvaha a Výkaz zisku a ztráty na předchozích stranách 11 a 12.

Komentář k výkazům

Výkaz zisku a ztráty

Hlavní činností společnosti byl vytvořen hrubý zisk ve výši 5 776 tisíc Kč při celkových výnosech 30 786 tisíc Kč a nákladech 25 010 tisíc Kč. Na výnosech se podílely především úhrady od zdravotních pojišťoven ve výši 22 008 tisíc Kč, což je meziroční nárůst o 53,6 %. Tržby za provedené služby do zahraničí činily 4 910 tisíc Kč, což je meziroční pokles o 58,5 %. V porovnání s rokem 2002 se výrazně snížily provozní dotace, a to o 61,5%. Ostatní výnosové položky neměly výrazný podíl na tvorbě hospodářského výsledku.

Náklady hlavní činnosti tvořily především tyto položky: spotřeba materiálu (7 058 tisíc Kč), platby dárcovským centřům (1 758 tisíc Kč), služby ze zahraničí (8 967 tisíc Kč), osobní náklady (2 912 tisíc Kč), cestovné (708 tisíc Kč), odpisy (894 tisíc Kč), náklady z nezaplacených faktur (625 tisíc Kč), doúčtování DPH do hlavní činnosti (536 tisíc Kč). Ostatní nákladové položky výrazně neovlivnily tvorbu výsledku hospodaření.

Doplňková činnost byla v roce 2003 ztrátová na úrovni –978 tisíc Kč. Tato ztráta byla způsobena sanací činnosti účelového zařízení Kamelot (viz hodnocení doplňkové činnosti na str. 10). Celkové výnosy doplňkové činnosti činily 2 350 tisíc Kč. Na nich se podílely především tržby z prodeje jídel (1 006 tisíc Kč), tržby za prodej zboží (522 tisíc Kč) a tržby za poskytované služby (ubytování, nájem – 808 tisíc Kč). Celkové náklady doplňkové činnosti činily 3 328 tisíc Kč a podílely se na nich především spotřeba potravin (399 tisíc Kč), prodané zboží (299 tisíc Kč), nájemné (488 tisíc Kč), leasing auta (344 tisíc Kč), osobní náklady (1 122 tisíc Kč) a spotřeba energií (116 tisíc Kč).

Správa společnosti si vyžádala celkové náklady ve výši 4 892 tisíc Kč, z toho 2 858 tisíc Kč představuje vytvořená rezerva na opravu účelového zařízení Kamelot, 429 tisíc Kč kurzové ztráty, 575 tisíc Kč osobní náklady, 588 tisíc Kč výdaje za ekonomické, právní a další služby (telefony, poštovné, reproslužby, leasing apod.), 87 tisíc Kč odpisy. Ze zbývajících nákladových položek byla nejvyšší ztráta způsobená krádeží v kanceláři registru ve výši 125 tisíc Kč. Na celkových výnosech zprávy se nejvíce podílely kurzové zisky ve výši 446 tisíc Kč a provozní dotace ve výši 240 tisíc Kč, poskytované Nadací pro transplantace kostní dřeně na ubytování dárců, pacientů a jejich příbuzných v účelovém zařízení Kamelot. Položka ostatní výnosy je tvořena především tržbou z prodeje osobního vozidla protiúčtem při podpisu leasingové smlouvy.

Vývoj společnosti z hlediska tvorby výsledku hospodaření lze (s přihlédnutím ke schopnosti tvořit peněžní zdroje) hodnotit kladně. Nositelem tvorby zisku je především hlavní činnost ČNRDD. Pokud bychom z hodnocení vyloučili vliv změn měnových kurzů a tvorbu rezervy, lze kladně hodnotit i pokles nákladů na správní činnost. Doplňková činnost jako celek byla v roce 2003 ztrátová, v druhé polovině roku 2003 však byl úspěšně nastartován ziskový trend.

Rozvaha

Celková bilanční suma společnosti se proti roku 2002 zvýšila o 4 241 tisíc Kč, tj. o 34,4 %. Na tomto zvýšení se podílel především růst oběžného majetku v položce peněžních prostředků na účtech. Pozitivním rysem je také snížení objemu obchodních pohledávek o 1 312 tisíc Kč v porovnání s počátkem roku. Nárůst příjmů příštích období o 1 395 tisíc Kč byl způsoben objemem výkonů v prosinci, jejichž subdodávky ze zahraničí byly vyfakturovány až na počátku roku 2004.

Ve struktuře pohledávek jsou po splatnosti především pohledávky z Polska, na které byl vytvořen splátkový kalendář. Po splatnostech je i určitý objem pohledávek za zdravotními pojišťovnami, které platí s určitým skluzem, ale jejich platby jsou pravidelné a nepředstavují rizikové položky.

Ve finanční struktuře společnosti došlo ke zvýšení podílu vlastních zdrojů krytí majetku díky tvorbě kladného výsledku hospodaření. Cizí zdroje financování vzrostly v porovnání s počátkem roku díky tvorbě zákonné rezervy na opravy střediska Kamelot.

Přehled o peněžních příjmech a výdajích

Tvorba a užití, počáteční a konečný stav peněžních prostředků ve společnosti v roce 2003 jsou společně zachyceny ve výkazu cash flow, který je uveden na následující stránce výroční zprávy.

Vývoj a konečný stav fondů společnosti

V roce 2003 došlo k mírnému navýšení vlastního jmění společnosti z titulu bezplatně poskytnutého auditu a dalších služeb. Výše rezervního fondu se v roce 2003 nezměnila. Účetní ztráta roku 2002 byla proúčtována na vrub účtu neuhrazená ztráta minulých let.

CASH FLOW V ROCE 2003 (v Kč)

Označ.	TEXT	řád.	Běžné období
a	b	c	1
P.	Stav peněžních prostředků na počátku účetního období	001	1 949 322,06
A.	Čistý peněžní tok z příslušných činností	002	5 495 631,11
Z.	Hospodářský výsledek po zdanění	003	669 809,69
A.1.	Úprava o nepeněžní operace	004	4 178 140,20
A.1.1.	Odpisy	005	1 122 136,84
A.1.2.	Tvorba rezerv do nákladů	006	2 858 000,00
A.1.3.	Zúčtování rezerv do výnosů	007	
A.1.4.	Tvorba opravných položek do nákladů	008	191 837,60
A.1.5.	Zúčtování opravných položek do výnosů	009	-12 583,24
A.1.6.	Zůstatková cena prodaného majetku	010	18 749,00
A.2.	Úprava oběžných aktiv a krátkodobých závazků	011	2 202 710,34
A.2.1.	Změna stavu pohledávek	012	1 423 165,83
A.2.2.	Změna stavu krátkodobých závazků	013	848 871,78
A.2.3.	Změna stavu zásob	014	-69 327,27
A.2.4.	Změna stavu krátkodobého finančního majetku	015	
A.3.	Úprava přechodných aktiv a pasív	016	-1 555 029,12
A.3.1.	Změna stavu přechodných aktiv	017	-1 407 288,80
A.3.2.	Změna stavu přechodných pasív	018	-147 740,32
B.	Investiční činnost	019	-79 674,26
B.1.	Změna stálých aktiv	020	-79 674,26
B.1.1.	Dlouhodobý nehmotný majetek	021	
B.1.2.	Dlouhodobý hmotný majetek	022	-79 674,26
B.1.3.	Dlouhodobý finanční majetek	023	
B.2.	Komplexní pronájem	024	
B.2.1.	Úhrada pohledávek z dlouhodobého pronájmu	025	
B.2.2.	Úhrada závazků z dlouhodobého pronájmu	026	
C.	Finanční činnost	027	12 552,10
C.1.	Změna stavu dlouhodobých závazků	028	
C.1.1.	Změna stavu dlouhodobých úvěrů	029	
C.1.2.	Změna stavu ostatních dlouhodobých závazků	030	
C.2.	Zvýšení nebo snížení vlastních zdrojů	031	12 552,10
C.2.1.	Změna stavu jmění	032	12 552,10
C.2.2.	Změna stavu fondů	033	
D.	(= R - P - A - B - C)	034	-133 189,36
R.	Stav peněžních prostředků na konci účetního období	035	7 244 641,65
	Kontrolní číslo	036	

Rozdíl na řádce 034 je způsoben nepeněžními dary

audit 12.500,-- Kč

suroviny do restaurace (nulová pořizovací cena, oceněno reprodukční cenou)

Výrok auditora



ORGANIZAČNÍ KANCELÁŘ PRAHA

sdužení auditorů a daňových poradců

Doc. Ing. Karel Novotný, CSc. Ing. Karel Novotný

Praha 8, Thámova 7, 186 00

E-mail audit.okpraha@telecom.cz

tel. : 221 702 107-9,

fax : 221 702 110

VÝROK AUDITORA

Podle našeho názoru řádná účetní závěrka ve všech významných ohledech podává věrný a poctivý obraz majetku, závazků, vlastního jmění a peněžních toků účetní jednotky

Český národní registr dárců dřevě, o.p.s.

k 31.12. 2003, výsledek hospodaření a finanční situaci za rok 2003 v souladu se zákony a účetními předpisy platnými v České republice. Výrok auditora je

bez výhrad.

Ing. Karel Novotný
auditor č. 1824
Organizační kancelář Praha
186 00 Praha 8, Thámova 7

Doc. Ing. Karel Novotný, CSc.
auditor č. 260
Organizační kancelář Praha
186 00 Praha 8, Thámova 7



Upřímně děkujeme auditorské společnosti za dlouholeté bezplatné poskytování auditorských a poradenských služeb.

Poděkování sponzorům a partnerům společnosti

Stejně jako v předcházejících letech i v roce 2003 přispěla k rozvoji programu dobrovolného dárcovství kostní dřeně řada fyzických osob i firem finanční nebo materiální pomocí. Těmto všem, stejně jako těm, kteří se rozhodli vstoupit do registru dobrovolných dárců dřeně, chceme co nejupřímněji poděkovat. Děkujeme.